

# ひも人形

【活動可能人数：200人程度】

【活動時間（めやす）：1～2時間】

【材料費：60円/個】

## 1 ひも人形とは


港町焼津では、古くから漁師・港関係者たちによって様々な結びが生み出されてきました。これらの結び方を用いて、2本のアクリルひもを使って作る人形です。

## 2 準備物（本所で用意します）

- ・アクリルひも（長(80cm)×2、短(10cm)×1）
- ・木製ビーズ
- ・セロハンテープ
- ・編み方説明書


## 3 作り方

(1) 縦のひもが下になるように2本の長いひもを重ね、交わっている上に短いひもを重ねる。



(2) 1回編んで、短いひもを固定する

編み方をちょっと見てみましょう……。詳しくは編み方説明書に載っています。




(3) ひっくり返して編み込んでいく

残りのひもが10cm程度になるまで編み込んでいく。

※編み方は「丸編み（らせん編み）」と「角編み（垂直編み）」がありますが、初心者には「丸編み」がおすすめです。


(4) 手足と頭を作る

① ひもに木のビーズを通し、ビーズが抜けないように結ぶ。  
(木のビーズが頭になります。)



② 手足の部分のひもを切って、長さを調節する

③ 切ったひもの先をこま結びにする。



(5) 完成！

カバン等に付けて飾ることもできますよ。

